

RAZÕES PARA INVESTIR

O Fundo tem o objetivo de superar o desempenho do Índice Small Cap (SMLL), por meio da aplicação dos recursos em ativos de empresas de menor capitalização de mercado.

O objetivo do SMLL B3 é ser o indicador do desempenho médio das cotações dos ativos de uma carteira composta pelas empresas de menor capitalização.

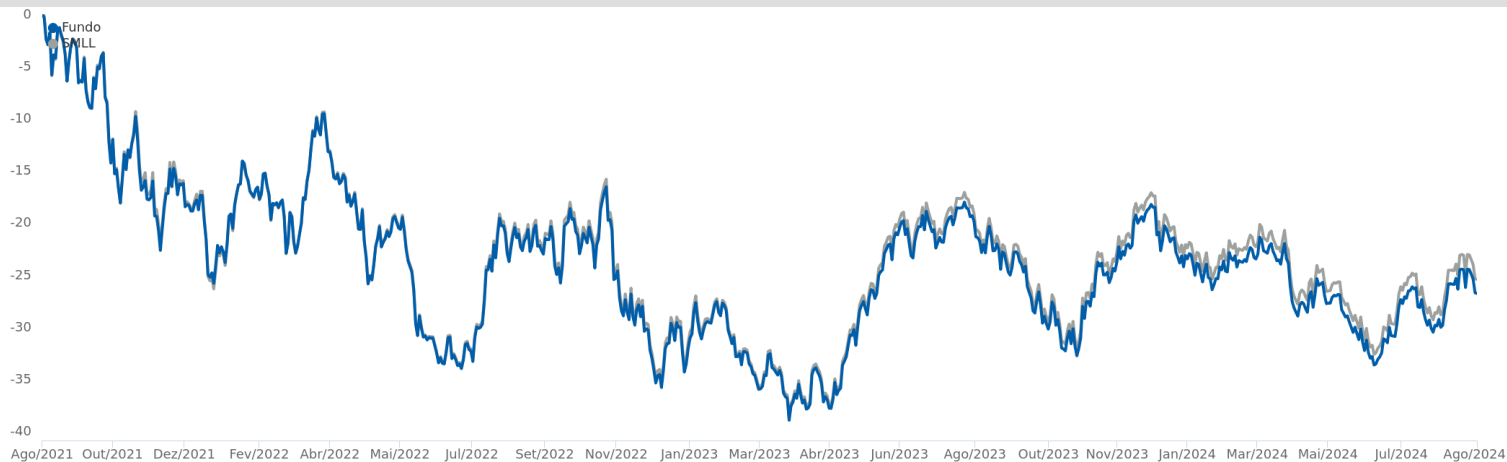
OBJETIVO DE INVESTIMENTO

O objetivo do FUNDO é buscar rentabilidade que supere o desempenho do Índice Small Cap (SMLL B3).

CLASSIFICAÇÃO DE RISCO



PERFORMANCE (36 meses)



RENTABILIDADE (%)

	Jan	Fev	Mar	Abr	Mai	Jun	Jul	Ago	Set	Out	Nov	Dez	Ano	Acum	Histórico	Fundo (%)	%SMLL
2024																	
Fundo (%)	-6,59	0,38	2,09	-7,83	-3,37	-0,44	1,44	4,36					-10,14	42,80	06 m	-4,17	-
CDI	1,0	0,8	0,8	0,9	0,8	0,8	0,9	0,9					7,1	182,7	12 m	-5,49	-
%CDI	-	47,6	251,3	-	-	-	158,7	502,1					-	23,4	24 m	-5,74	-
2023															36 m	-27,73	-
Fundo (%)	3,30	-10,52	-1,83	1,87	13,18	8,03	2,97	-7,25	-2,87	-7,45	12,22	6,93	16,46	58,92	48 m	-17,34	-
CDI	1,1	0,9	1,2	0,9	1,1	1,1	1,1	1,1	1,0	1,0	0,9	0,9	13,1	163,9			
%CDI	294,1	-	-	204,2	1.173,6	749,3	277,0	-	-	-	1.331,3	773,0	126,1	35,9			
2022																	
Fundo (%)	3,98	-5,20	8,57	-8,34	-1,92	-16,29	4,98	10,67	-1,94	7,11	-11,19	-2,99	-15,33	36,46			
CDI	0,7	0,8	0,9	0,8	1,0	1,0	1,0	1,2	1,1	1,0	1,0	1,1	12,4	133,5			
%CDI	543,4	-	927,6	-	-	-	481,3	914,1	-	696,7	-	-	-	27,3			
2021																	
Fundo (%)	-3,48	-1,99	4,73	4,37	6,62	1,09	-5,25	-5,01	-6,52	-12,37	-3,24	4,24	-17,13	61,17			
CDI	0,2	0,1	0,2	0,2	0,3	0,3	0,4	0,4	0,4	0,5	0,6	0,8	4,4	107,8			
%CDI	-	-	2.387,2	2.105,1	2.476,8	356,4	-	-	-	-	-	-	555,9	56,8			
2020																	
Fundo (%)	0,50	-8,60	-35,06	11,33	4,76	12,89	9,27	-1,38	-5,93	-2,40	15,73	7,60	-3,23	94,48			
CDI	0,4	0,3	0,3	0,3	0,2	0,2	0,2	0,2	0,2	0,2	0,2	0,2	2,8	99,0			
%CDI	133,3	-	-	3.975,6	1.995,7	5.990,2	4.772,2	-	-	-	10.521,5	4.621,3	-	95,4			
2019																	
Fundo (%)	10,10	-2,50	-0,25	1,22	1,76	6,41	6,67	0,68	2,02	2,06	4,77	12,55	54,75	100,97			
CDI	0,5	0,5	0,5	0,5	0,5	0,5	0,6	0,5	0,5	0,5	0,4	0,4	6,0	93,7			
%CDI	1.859,8	-	-	234,6	323,8	1.366,7	1.175,4	135,4	434,2	427,3	1.254,0	3.332,1	917,4	107,8			
2018																	
Fundo (%)	4,57	-0,31	-0,52	1,86	-11,08	-4,39	5,55	-3,94	-2,16	12,00	3,84	1,35	5,01	29,87			
CDI	0,6	0,5	0,5	0,5	0,5	0,5	0,5	0,6	0,5	0,5	0,5	0,5	6,4	82,8			
%CDI	783,5	-	-	358,9	-	-	1.023,4	-	-	2.209,9	778,0	273,9	78,0	36,1			
2017																	
Fundo (%)	10,81	5,82	-1,61	3,33	-1,10	0,12	7,86	8,78	4,39	-1,27	-2,57	7,19	49,07	23,67			
CDI	1,1	0,9	1,1	0,8	0,9	0,8	0,8	0,8	0,6	0,7	0,6	0,5	10,0	71,7			
%CDI	994,4	672,1	-	422,4	-	14,8	981,1	1.095,7	684,0	-	-	1.332,4	493,1	33,0			
2016																	
Fundo (%)	-5,41	2,51	6,04	3,02	-4,45	7,08	13,33	-0,82	0,22	7,40	-8,36	-0,16	19,96	-17,04			
CDI	1,1	1,0	1,2	1,1	1,1	1,2	1,1	1,2	1,1	1,1	1,0	1,1	14,0	56,2			
%CDI	-	250,6	520,5	286,2	-	610,0	1.203,6	-	19,6	705,8	-	-	142,6	-			
2015																	
Fundo (%)	-13,84	3,85	-0,56	2,56	-2,45	-0,07	-2,49	-7,77	0,13	2,22	0,77	-1,91	-19,07	-30,84			
CDI	0,9	0,8	1,0	1,0	1,0	1,1	1,2	1,1	1,1	1,1	1,1	1,2	13,2	37,0			
%CDI	-	470,2	-	270,4	-	-	-	-	11,8	200,0	73,2	-	-	-			
2014																	
Fundo (%)	-8,09	-0,90	3,35	0,04	1,14	2,50	-3,15	5,76	-6,93	-0,37	1,86	-4,32	-9,62	-14,55			
CDI	0,8	0,8	0,8	0,8	0,9	0,8	0,9	0,9	0,9	0,9	0,8	1,0	10,8	21,0			
%CDI	-	-	440,3	5,5	133,1	306,2	-	670,7	-	-	222,0	-	-	-			
2013																	
Fundo (%)	1,28	-0,09	-3,92	-0,44	-1,29	-10,18	0,76	0,10	2,07	1,64	1,65	-0,46	-9,14	-5,46			
CDI	0,6	0,5	0,5	0,6	0,6	0,6	0,7	0,7	0,7	0,8	0,7	0,8	8,1	9,2			
%CDI	218,8	-	-	-	-	-	107,6	13,7	296,6	205,0	232,5	-	-	-			
2012																	
Fundo (%)													-0,89	4,05	4,05	4,05	4,05
CDI													0,5	0,5	1,1	1,1	1,1

Material de Divulgação. Leia sempre o Regulamento e a lâmina de informações essenciais, se houver, antes de investir. O investimento em Fundo não é garantido pelo Fundo Garantidor de Crédito - FGC. Rentabilidade obtida no passado não representa garantia de resultados Futuros. A rentabilidade divulgada não é líquida de impostos. Este fundo não possui uma política de investimentos que busca originar benefícios ambientais, sociais ou de governança. A utilização do índice de referência para comparativo da rentabilidade é mera referência e não parâmetro do Fundo. As características de movimentação apresentadas são válidas na data da posição deste documento, podendo sofrer alterações à critério da Administradora. As informações sobre o Fundo estão disponíveis nas agências CAIXA ou no endereço www.caixa.gov.br. SAC: 08007260101. Ouvidoria: 0800-725-7474, Alô CAIXA:4004 0104 (Capitais e Regiões Metropolitanas), 08001040104 (Demais Regiões) Central de Atendimento a Pessoas com Deficiência Auditiva e de Fala: 0800-726-2492.

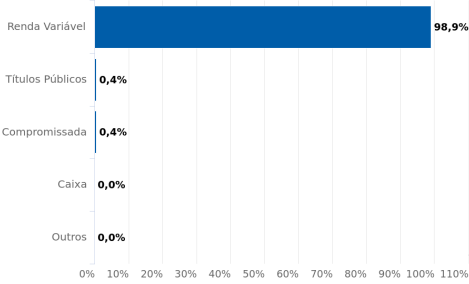


MERCADO DE ATUAÇÃO

TÍTULOS PÚBLICOS	CRÉDITO PRIVADO
PÓSFIXADO	AÇÕES
PREFIXADO	MOEDAS
INFLAÇÃO	INVESTIMENTO EXTERIOR
COTAS DE FUNDOS	OUTROS
ATUA	NÃO ATUA

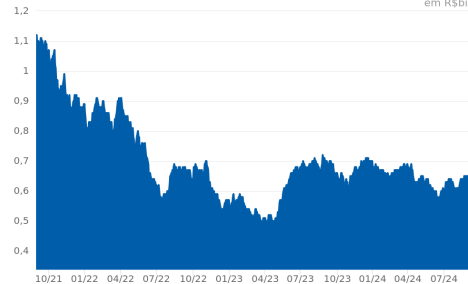
ALOCÇÃO POR CLASSE DE ATIVOS

Data da Carteira: 07/2024



PATRIMÔNIO LÍQUIDO (36 meses)

em R\$bilhões



CARACTERÍSTICAS

CNPJ:	15.154.220/0001-47	Aplicação Inicial:	R\$ 0,01
Gestão:	CAIXA DTVM	Saldo Mínimo:	R\$ 0,01
Administrador:	Caixa Economica Federal	Resgate Mínimo:	R\$ 0,01
Classificação Anbima:	Ações Small Caps	Aplicação (déb./conv.):	D+0 / D+1
Tributação:	Renda Variável	Resgate (conv./créd.):	D+1 / D+3
Cota Utilizada:	Fechamento	Horário limite:	17:00
Início do Fundo:	01/11/2012	Volatilidade (12m):	19,61%
Taxa de Administração:	1,5%	Patrimônio Líquido em 30/08/2024:	R\$ 631.340.232,56
Taxa de Administração (Máxima):	1,5%	PL Médio de 12 meses:	R\$ 650.086.664,58
Taxa de Performance:	Não há	Classificação de Risco:	Arrojado
Público-Alvo:	Investidores em geral.	Escala de Influência ASG:	Não se aplica



Material de Divulgação. Leia sempre o Regulamento e a lâmina de informações essenciais, se houver, antes de investir. O investimento em Fundo não é garantido pelo Fundo Garantidor de Crédito - FGC. Rentabilidade obtida no passado não representa garantia de resultados Futuros. A rentabilidade divulgada não é líquida de impostos. Este fundo não possui uma política de investimentos que busca originar benefícios ambientais, sociais ou de governança. A utilização do Índice de referência para comparativo da rentabilidade é mera referência e não parâmetro do Fundo. As características de movimentação apresentadas são válidas na data da posição deste documento, podendo sofrer alterações à critério da Administradora. As informações sobre o Fundo estão disponíveis nas agências CAIXA ou no endereço [www.caixa.gov.br](http://www.caixa.gov.br). SAC: 08007260101, Ouvidoria: 0800-725-7474, Alô CAIXA:4004 0104 (Capitais e Regiões Metropolitanas), 08001040104 (Demais Regiões) Central de Atendimento a Pessoas com Deficiência Auditiva e de Fala: 0800-726-2492.

