

## RAZÕES PARA INVESTIR

Fundo indicado para investidores com disposição de buscar rentabilidade por meio de ativos atrelados às taxas de juros e mercado de moedas, sem risco cambial.

O Fundo busca aplicar seus recursos através de uma carteira diversificada de ativos financeiros no mercado de taxas de juros prefixadas e pós-fixadas, no mercado de arbitragem de moedas e de indexadores de preços, com orçamento de volatilidade reduzido.

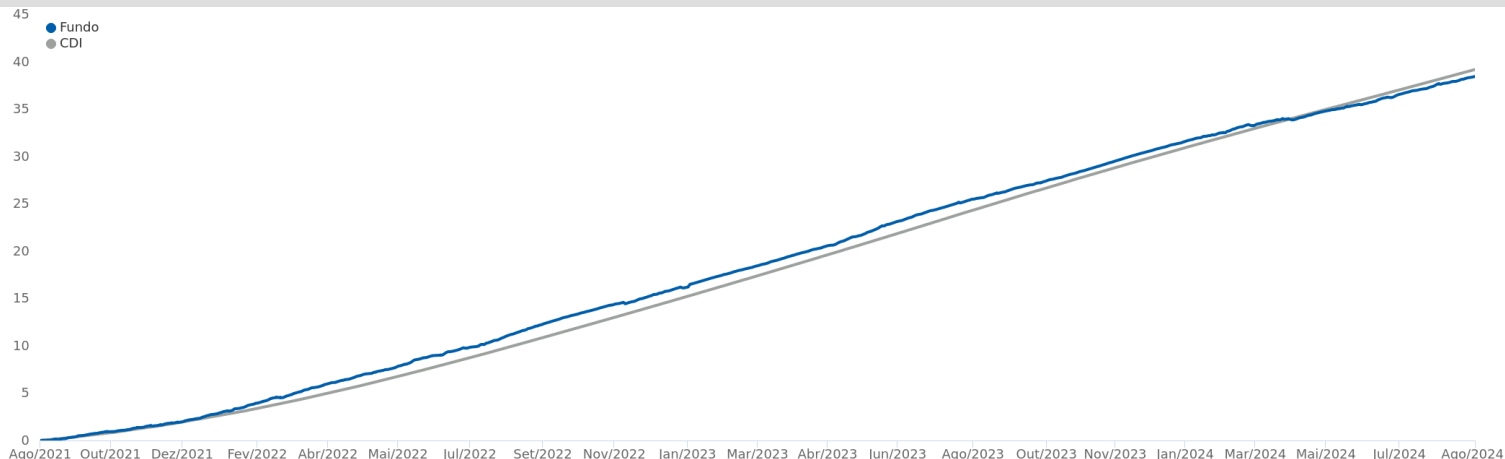
## OBJETIVO DE INVESTIMENTO

O FUNDO tem como objetivo buscar retorno acima do CDI no longo prazo, e combaixa volatilidade.

## CLASSIFICAÇÃO DE RISCO



## PERFORMANCE (36 meses)



## RENTABILIDADE (%)

	Jan	Fev	Mar	Abr	Mai	Jun	Jul	Ago	Set	Out	Nov	Dez	Ano	Acum	Histórico	Fundo (%)	%CDI
<b>2024</b>																	
Fundo (%)	0,93	0,68	0,70	0,49	0,72	0,66	0,85	0,76					5,95	196,83	06 m	4,26	81,5
CDI	1,0	0,8	0,8	0,9	0,8	0,8	0,9	0,9					7,1	190,0	12 m	9,76	86,6
%CDI	96,2	85,2	83,8	55,6	86,3	84,3	93,6	87,9					83,8	103,6	24 m	24,21	91,9
<b>2023</b>																	
Fundo (%)	1,10	0,82	1,14	0,76	1,36	1,22	0,99	0,90	0,86	0,85	0,95	0,90	12,51	180,17	36 m	38,40	98,0
CDI	1,1	0,9	1,2	0,9	1,1	1,1	1,1	1,1	1,0	1,0	0,9	0,9	13,1	170,8	48 m	41,41	96,4
%CDI	97,6	89,8	96,7	82,3	120,7	114,0	92,6	79,2	87,8	85,5	103,7	100,6	95,9	105,5			
<b>2022</b>																	
Fundo (%)	1,03	1,11	1,05	0,96	1,02	1,14	0,86	1,45	1,20	0,97	0,74	1,16	13,45	149,01			
CDI	0,7	0,8	0,9	0,8	1,0	1,0	1,0	1,2	1,1	1,0	1,0	1,1	12,4	139,5			
%CDI	140,7	147,5	114,1	115,0	98,8	112,4	83,0	123,8	111,7	95,2	72,6	103,7	108,7	106,8			
<b>2021</b>																	
Fundo (%)	0,17	0,06	0,13	0,14	0,20	0,28	0,35	0,38	0,51	0,51	0,53	0,79	4,12	119,49			
CDI	0,2	0,1	0,2	0,2	0,3	0,3	0,4	0,4	0,4	0,5	0,6	0,8	4,4	113,2			
%CDI	116,8	47,9	65,4	66,2	75,8	90,4	97,4	88,5	116,3	106,8	89,5	103,4	93,7	105,6			
<b>2020</b>																	
Fundo (%)	0,43	0,34	0,49	0,36	0,48	0,30	0,26	0,12	-0,03	0,08	0,16	0,22	3,25	110,81			
CDI	0,4	0,3	0,3	0,3	0,2	0,2	0,2	0,2	0,2	0,2	0,2	0,2	2,8	104,2			
%CDI	114,6	115,5	144,4	127,0	200,9	139,4	135,2	72,0	-	50,0	104,4	132,6	117,5	106,4			
<b>2019</b>																	
Fundo (%)	0,48	0,43	0,41	0,57	0,78	0,60	0,54	0,46	0,66	0,69	0,00	0,43	6,22	104,17			
CDI	0,5	0,5	0,5	0,5	0,5	0,5	0,6	0,5	0,5	0,5	0,4	0,4	6,0	98,7			
%CDI	88,4	87,8	87,1	109,5	144,0	128,9	95,5	92,2	141,9	142,5	-	112,9	104,2	105,6			
<b>2018</b>																	
Fundo (%)	0,54	0,27	0,44	0,41	0,27	0,46	0,56	0,42	0,54	0,56	0,39	0,46	5,47	92,22			
CDI	0,6	0,5	0,5	0,5	0,5	0,5	0,5	0,6	0,5	0,5	0,5	0,5	6,4	87,5			
%CDI	92,5	57,9	82,5	79,5	53,1	89,6	103,9	73,7	116,3	102,6	79,4	94,0	85,1	105,4			
<b>2017</b>																	
Fundo (%)	1,17	1,03	1,08	0,72	0,61	0,71	1,00	0,90	0,67	0,65	0,55	0,49	10,00	82,25			
CDI	1,1	0,9	1,1	0,8	0,9	0,8	0,8	0,8	0,6	0,7	0,6	0,5	10,0	76,2			
%CDI	107,2	118,8	102,8	91,7	65,4	87,5	125,4	112,2	104,8	100,0	97,1	90,3	100,5	108,0			
<b>2016</b>																	
Fundo (%)	2,41	1,14	1,99	1,35	1,04	1,18	1,13	1,14	1,09	1,12	0,98	1,07	16,79	65,68			
CDI	1,1	1,0	1,2	1,1	1,1	1,2	1,1	1,2	1,1	1,1	1,0	1,1	14,0	60,2			
%CDI	228,2	113,9	171,4	127,8	93,9	101,3	101,6	93,8	98,9	106,9	94,3	95,6	119,9	109,0			
<b>2015</b>																	
Fundo (%)	1,15	0,94	0,90	0,96	0,86	0,72	1,62	0,90	0,86	1,15	1,04	0,97	12,75	41,87			
CDI	0,9	0,8	1,0	1,0	1,0	1,1	1,2	1,1	1,1	1,1	1,1	1,2	13,2	40,6			
%CDI	124,5	115,4	86,8	101,4	87,5	68,1	137,7	81,0	77,4	103,5	98,6	83,1	96,4	103,2			
<b>2014</b>																	
Fundo (%)	0,63	1,56	0,46	0,66	1,35	0,90	1,09	0,30	1,53	0,27	1,47	0,83	11,61	25,82			
CDI	0,8	0,8	0,8	0,8	0,9	0,8	0,9	0,9	0,9	0,9	0,8	1,0	10,8	24,1			
%CDI	75,5	200,2	59,9	80,7	156,7	109,6	116,2	34,3	169,8	29,0	175,6	87,0	107,4	107,0			
<b>2013</b>																	
Fundo (%)	0,36	0,22	0,68	1,68	0,25	0,32	0,79	0,46	0,81	0,71	0,70	1,08	8,37	12,74			
CDI	0,6	0,5	0,5	0,6	0,6	0,6	0,7	0,7	0,7	0,8	0,7	0,8	8,1	12,0			
%CDI	61,8	45,8	127,3	279,7	43,0	53,7	112,2	66,1	116,5	88,6	98,5	138,9	103,9	105,9			



2012									
Fundo (%)	0,03	0,85	0,75	0,58	0,65	0,52	0,58	4,03	4,03
CDI	0,0	0,7	0,7	0,5	0,6	0,5	0,5	3,7	3,7
%CDI	80,0	126,2	108,8	108,0	106,7	95,8	109,3	109,6	109,6

### MERCADO DE ATUAÇÃO

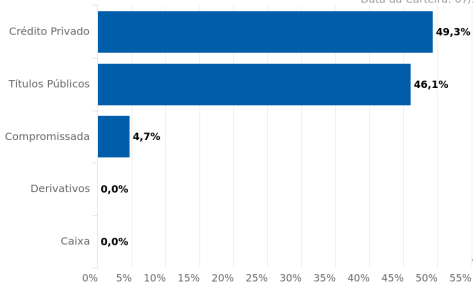
TÍTULOS PÚBLICOS	CRÉDITO PRIVADO
PÓSFIXADO	AÇÕES
PREFIXADO	MOEDAS
INFLAÇÃO	INVESTIMENTO EXTERIOR
COTAS DE FUNDOS	OUTROS

ATUA

NÃO ATUA

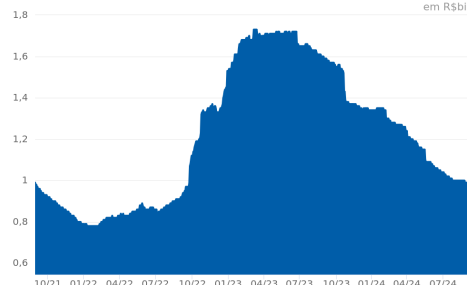
### ALOCAÇÃO POR CLASSE DE ATIVOS

Data da Carteira: 07/2024



### PATRIMÔNIO LÍQUIDO (36 meses)

em R\$bilhões



### CARACTERÍSTICAS

CNPJ:	14.120.520/0001-42	Aplicação Inicial:	R\$ 10.000,00
Gestão:	CAIXA DTVM	Saldo Mínimo:	R\$ 1.000,00
Administrador:	Caixa Economica Federal	Resgate Mínimo:	R\$ 100,00
Classificação Anbima:	Multimercados Juros e Moedas	Aplicação (déb./conv.):	D+0 / D+0
Tributação:	Longo Prazo	Resgate (conv./créd.):	D+0 / D+0
Cota Utilizada:	Fechamento	Horário limite:	17:00
Início do Fundo:	28/06/2012	Volatilidade (12m):	0,40%
Taxa de Administração:	0,7%	Patrimônio Líquido em 30/08/2024:	R\$ 976.525.285,83
Taxa de Administração (Máxima):	0,7%	PL Médio de 12 meses:	R\$ 1.249.824.489,54
Taxa de Performance:	20% do que excede 100% do CDI	Classificação de Risco:	Moderado
Público-Alvo:	Investidores em geral.	Escala de Influência ASG:	Não se aplica

