

RAZÕES PARA INVESTIR

Fundo Multimercado que possui gestão ativa e estratégica, por meio de carteira diversificada de ativos financeiros e demais modalidades operacionais disponíveis no mercado financeiro nacional e internacional.

A carteira do FUNDO permite a alocação de recursos em diferentes classes de ativos financeiros e modalidades de investimento disponíveis no âmbito do mercado financeiro e de capitais, nacional e internacional, sem necessidade de preponderância de algum fator específico. Indicado para investidores que buscam estratégias diversificadas de investimento através de um único veículo de investimento.

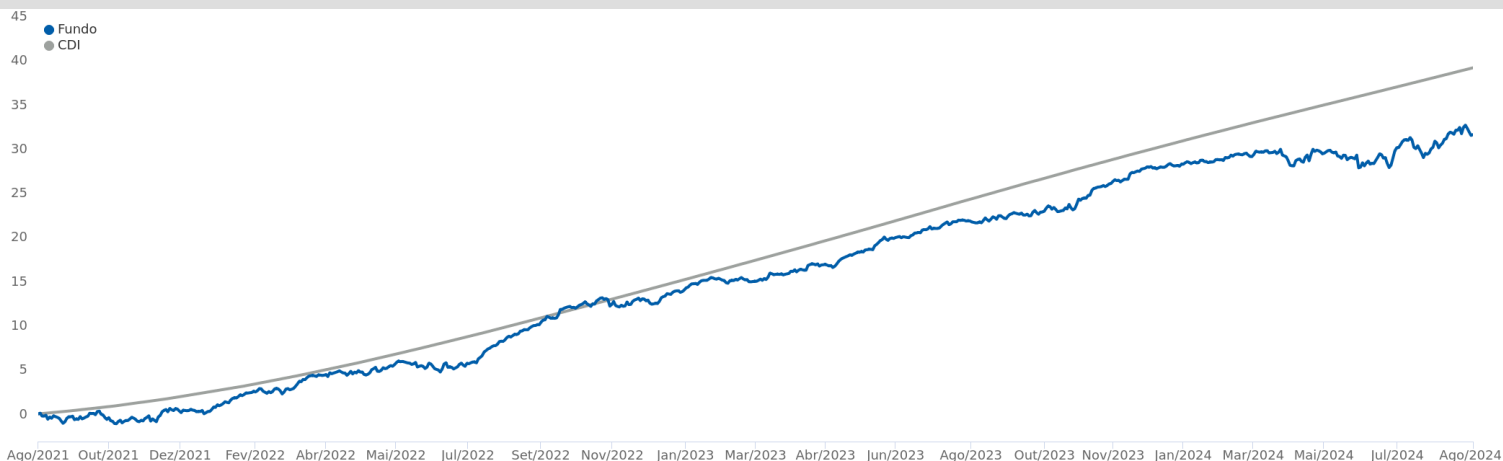
OBJETIVO DE INVESTIMENTO

O FUNDO tem como objetivo proporcionar rentabilidade acima do CDI no longo prazo.

CLASSIFICAÇÃO DE RISCO



PERFORMANCE (36 meses)



RENTABILIDADE (%)

	Jan	Fev	Mar	Abr	Mai	Jun	Jul	Ago	Set	Out	Nov	Dez	Ano	Acum	Histórico	Fundo (%)	%CDI
<b>2024</b>																	
Fundo (%)	0,34	0,45	0,60	-0,88	0,24	-0,45	1,27	1,23					2,82	357,93	06 m	2,01	38,4
CDI	1,0	0,8	0,8	0,9	0,8	0,8	0,9	0,9					7,1	465,0	12 m	7,68	68,1
%CDI	35,3	56,1	71,8	-	28,3	-	140,5	142,3					39,7	77,0	24 m	20,76	78,8
<b>2023</b>															36 m	31,29	79,8
Fundo (%)	1,24	-0,32	0,97	0,61	1,53	1,41	1,25	0,23	0,82	0,15	2,51	1,33	12,35	345,39	48 m	35,41	82,5
CDI	1,1	0,9	1,2	0,9	1,1	1,1	1,1	1,1	1,0	1,0	0,9	0,9	13,1	427,6			
%CDI	110,4	-	82,2	66,5	136,2	131,6	116,2	20,5	83,6	15,4	273,9	148,9	94,7	80,8			
<b>2022</b>																	
Fundo (%)	1,68	0,85	1,37	0,28	1,00	-0,43	0,73	3,00	1,97	1,43	0,09	0,92	13,61	296,44			
CDI	0,7	0,8	0,9	0,8	1,0	1,0	1,0	1,2	1,1	1,0	1,0	1,1	12,4	366,7			
%CDI	228,8	113,3	148,8	33,6	97,3	-	70,2	257,3	183,4	139,8	8,4	81,6	110,0	80,8			
<b>2021</b>																	
Fundo (%)	0,24	-0,30	1,12	0,21	0,96	0,29	-0,20	-0,33	-0,63	-0,49	0,39	1,02	2,28	248,94			
CDI	0,2	0,1	0,2	0,2	0,3	0,3	0,4	0,4	0,4	0,5	0,6	0,8	4,4	315,3			
%CDI	158,8	-	563,9	102,5	360,0	95,2	-	-	-	-	66,1	133,1	51,9	79,0			
<b>2020</b>																	
Fundo (%)	0,02	-1,89	-6,25	2,85	1,50	1,54	1,53	-0,02	-1,38	-0,45	2,27	0,84	0,21	241,15			
CDI	0,4	0,3	0,3	0,3	0,2	0,2	0,2	0,2	0,2	0,2	0,2	0,2	2,8	297,8			
%CDI	5,8	-	-	999,9	626,5	716,4	786,9	-	-	-	1.515,9	509,1	7,7	81,0			
<b>2019</b>																	
Fundo (%)	1,90	0,09	0,35	0,68	0,71	1,13	0,28	0,72	1,15	0,83	0,30	1,58	10,14	240,43			
CDI	0,5	0,5	0,5	0,5	0,5	0,5	0,6	0,5	0,5	0,5	0,4	0,4	6,0	287,1			
%CDI	349,2	18,4	74,1	131,5	130,3	241,7	49,0	142,6	246,8	173,4	78,3	419,5	169,9	83,7			
<b>2018</b>																	
Fundo (%)	0,61	0,27	0,24	0,46	-1,12	-0,30	1,35	-0,73	0,62	1,01	0,56	-0,46	2,48	209,09			
CDI	0,6	0,5	0,5	0,5	0,5	0,5	0,5	0,6	0,5	0,5	0,5	0,5	6,4	265,3			
%CDI	103,8	57,3	45,0	88,9	-	-	248,7	-	132,1	185,7	113,1	-	38,7	78,8			
<b>2017</b>																	
Fundo (%)	1,06	1,08	0,93	0,66	-0,61	0,43	2,38	1,30	1,33	0,77	0,37	0,75	10,95	201,60			
CDI	1,1	0,9	1,1	0,8	0,9	0,8	0,8	0,8	0,6	0,7	0,6	0,5	10,0	243,3			
%CDI	97,6	125,1	88,3	84,3	-	53,4	296,7	161,9	207,4	119,5	65,2	138,9	110,0	82,9			
<b>2016</b>																	
Fundo (%)	2,19	0,60	1,93	1,71	0,47	0,76	1,28	0,87	1,11	1,20	0,72	1,06	14,80	171,84			
CDI	1,1	1,0	1,2	1,1	1,1	1,2	1,1	1,2	1,1	1,1	1,0	1,1	14,0	212,2			
%CDI	207,7	59,7	166,2	162,3	42,2	65,3	115,4	71,8	100,5	114,2	69,1	94,6	105,7	81,0			
<b>2015</b>																	
Fundo (%)	0,29	1,62	-0,13	0,85	0,40	0,56	1,07	0,92	0,65	1,74	0,76	0,47	9,56	136,80			
CDI	0,9	0,8	1,0	1,0	1,0	1,1	1,2	1,1	1,1	1,1	1,1	1,1	13,2	173,9			
%CDI	31,0	198,4	-	90,0	40,2	52,2	91,0	83,4	58,3	156,7	71,6	40,5	72,3	78,7			
<b>2014</b>																	
Fundo (%)	0,70	1,17	0,36	0,63	1,11	0,97	0,38	0,22	0,59	0,30	1,10	-0,08	7,69	116,14			
CDI	0,8	0,8	0,8	0,8	0,9	0,8	0,9	0,9	0,9	0,9	0,8	1,0	10,8	141,9			
%CDI	83,1	150,1	48,0	77,1	129,0	118,2	40,2	26,1	65,9	31,3	130,9	-	71,2	81,9			

Material de Divulgação. Leia sempre o Regulamento e a lâmina de informações essenciais, se houver, antes de investir. O investimento em Fundo não é garantido pelo Fundo Garantidor de Crédito - FGC. Rentabilidade obtida no passado não representa garantia de resultados Futuros. A rentabilidade divulgada não é líquida de impostos. Este fundo não possui uma política de investimentos que busca originar benefícios ambientais, sociais ou de governança. A utilização do índice de referência para comparativo da rentabilidade é mera referência e não parâmetro do Fundo. As características de movimentação apresentadas são válidas na data da posição deste documento, podendo sofrer alterações à critério da Administradora. As informações sobre o Fundo estão disponíveis nas agências CAIXA ou no endereço [www.caixa.gov.br](http://www.caixa.gov.br). SAC: 08007260101. Ouvidoria: 0800-725-7474, Alô CAIXA:4004 0104 (Capitais e Regiões Metropolitanas), 08001040104 (Demais Regiões) Central de Atendimento a Pessoas com Deficiência Auditiva e de Fala: 0800-726-2492.



2013														
Fundo (%)	0,17	-0,67	0,51	0,29	-0,49	-0,61	1,14	0,53	0,42	0,55	0,23	0,72	2,82	100,70
CDI	0,6	0,5	0,5	0,6	0,6	0,6	0,7	0,7	0,7	0,8	0,7	0,8	8,1	118,3
%CDI	28,7	-	94,7	48,4	-	-	161,1	77,0	60,1	69,0	33,1	92,0	35,0	85,1
2012														
Fundo (%)	1,27	0,93	0,79	0,91	0,10	0,61	0,63	0,70	0,73	0,57	0,66	0,98	9,25	95,20
CDI	0,9	0,7	0,8	0,7	0,7	0,6	0,7	0,7	0,5	0,6	0,5	0,5	8,4	102,0
%CDI	143,2	125,6	98,0	129,2	13,4	96,0	93,0	101,6	136,3	93,6	120,4	182,8	109,9	93,3
2011														
Fundo (%)	0,42	1,05	0,69	1,17	0,90	0,39	0,35	1,61	0,91	1,11	0,94	0,64	10,67	78,68
CDI	0,9	0,8	0,9	0,8	1,0	1,0	1,0	1,1	0,9	0,9	0,9	0,9	11,6	86,3
%CDI	49,4	125,1	75,6	139,9	91,7	40,9	35,8	150,2	97,0	125,9	109,1	70,5	92,1	91,1
2010														
Fundo (%)	0,62	0,57	0,60	0,55	0,66	0,61	1,03	0,77	0,66	0,74	0,35	0,94	8,42	61,44
CDI	0,7	0,6	0,8	0,7	0,8	0,8	0,9	0,9	0,8	0,8	0,8	0,9	9,7	67,0
%CDI	94,2	95,5	79,9	83,3	87,8	77,6	120,6	87,2	78,7	91,4	43,7	101,9	86,5	91,8
2009														
Fundo (%)	0,97	0,79	0,95	0,63	0,80	0,72	0,86	0,62	0,67	0,69	0,78	0,81	9,69	48,90
CDI	1,1	0,9	1,0	0,8	0,8	0,8	0,8	0,7	0,7	0,7	0,7	0,7	9,9	52,2
%CDI	92,7	93,0	97,6	75,6	103,7	94,9	109,2	89,8	97,0	100,2	118,6	111,3	97,9	93,8
2008														
Fundo (%)	0,65	1,05	0,19	0,96	0,87	0,79	0,95	0,74	0,62	0,68	0,97	1,28	10,19	35,74
CDI	0,9	0,8	0,8	0,9	0,9	1,0	1,1	1,0	1,1	1,2	1,0	1,1	12,4	38,4
%CDI	70,7	132,4	22,5	107,3	99,7	83,6	89,3	73,2	56,6	57,8	97,4	115,1	82,4	93,0
2007														
Fundo (%)	0,95	0,70	1,22	1,27	1,34	0,84	0,82	0,03	1,01	0,85	0,48	0,65	10,64	23,19
CDI	1,1	0,9	1,1	0,9	1,0	0,9	1,0	1,0	0,8	0,9	0,8	0,8	11,8	23,2
%CDI	88,1	80,7	116,5	134,9	131,3	93,5	84,8	2,7	125,6	91,5	57,3	77,4	90,0	99,9
2006														
Fundo (%)				0,89	0,91	1,75	1,40	1,15	1,05	1,29	1,15	1,21	11,34	11,34
CDI				0,7	1,3	1,2	1,2	1,3	1,1	1,1	1,0	1,0	10,2	10,2
%CDI				124,3	71,2	148,2	120,0	91,7	100,0	118,2	112,5	123,4	111,4	111,4

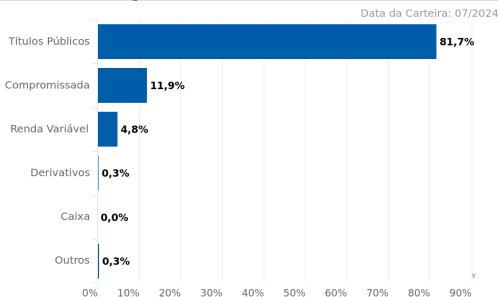
## MERCADO DE ATUAÇÃO

TÍTULOS PÚBLICOS	CRÉDITO PRIVADO
PÓSFIXADO	AÇÕES
PREFIXADO	MOEDAS
INFLAÇÃO	INVESTIMENTO EXTERIOR
COTAS DE FUNDOS	OUTROS

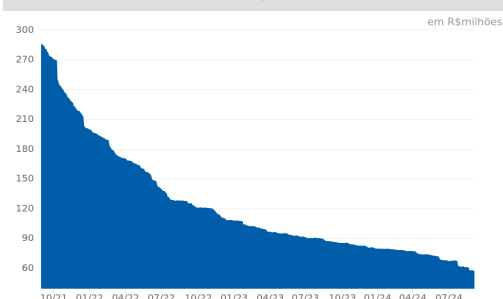
ATUA

NÃO ATUA

## ALOCÇÃO POR CLASSE DE ATIVOS



## PATRIMÔNIO LÍQUIDO (36 meses)



## CARACTERÍSTICAS

CNPJ:	03.737.200/0001-10	Aplicação Inicial:	R\$ 0,01
Gestão:	CAIXA DTVM	Saldo Mínimo:	R\$ 0,01
Administrador:	Caixa Economica Federal	Resgate Mínimo:	R\$ 0,01
Classificação Anbima:	Multimercados Livre	Aplicação (déb./conv.):	D+0 / D+0
Tributação:	Longo Prazo	Resgate (conv./créd.):	D+0 / D+1
Cota Utilizada:	Fechamento	Horário limite:	13:00
Início do Fundo:	10/04/2006	Volatilidade (12m):	3,52%
Taxa de Administração:	1,2%	Patrimônio Líquido em 30/08/2024:	R\$ 55.988.733,97
Taxa de Administração (Máxima):	Não há	PL Médio de 12 meses:	R\$ 74.478.102,92
Taxa de Performance:	20% do que excede 100% do CDI	Classificação de Risco:	Moderado
Público-Alvo:	Pessoas físicas e pessoas jurídicas, exceto Entidades Públicas e Instituições Financeiras	Escala de Influência ASG:	Não se aplica

Material de Divulgação. Leia sempre o Regulamento e a lâmina de informações essenciais, se houver, antes de investir. O investimento em Fundo não é garantido pelo Fundo Garantidor de Crédito - FGC. Rentabilidade obtida no passado não representa garantia de resultados Futuros. A rentabilidade divulgada não é líquida de impostos. Este fundo não possui uma política de investimentos que busca originar benefícios ambientais, sociais ou de governança. A utilização do Índice de referência para comparativo da rentabilidade é mera referência e não parâmetro do Fundo. As características de movimentação apresentadas são válidas na data da posição deste documento, podendo sofrer alterações à critério da Administradora. As informações sobre o Fundo estão disponíveis nas agências CAIXA ou no endereço [www.caixa.gov.br](http://www.caixa.gov.br). SAC: 08007260101, Ouvidoria: 0800-725-7474, Alô CAIXA:4004 0104 (Capitais e Regiões Metropolitanas), 08001040104 (Demais Regiões) Central de Atendimento a Pessoas com Deficiência Auditiva e de Fala: 0800-726-2492.

