

RAZÕES PARA INVESTIR

O fundo é destinado ao investidor que busca obter ganhos na Bolsa de Valores (Ibovespa B3) sem colocar em risco o capital investido

Fundo fechado para captação

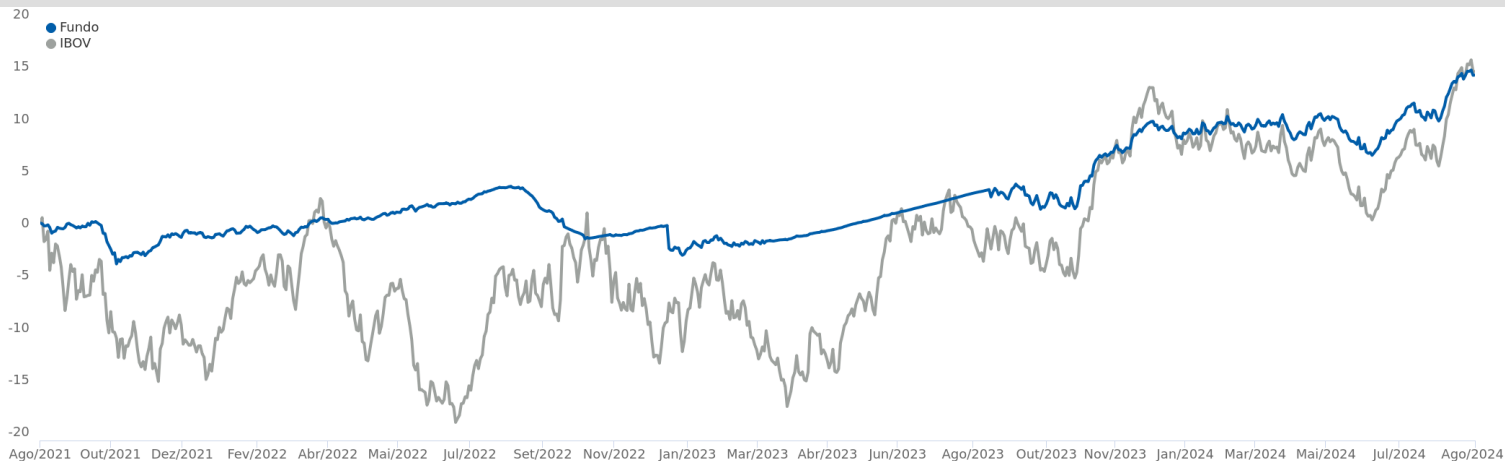
OBJETIVO DE INVESTIMENTO

O objetivo do fundo é buscar a rentabilidade que acompanhe a variação do Índice Ibovespa B3, com a proteção do capital investido, durante a vigência da estratégia.

CLASSIFICAÇÃO DE RISCO



PERFORMANCE (36 meses)



RENTABILIDADE (%)

	Jan	Fev	Mar	Abr	Mai	Jun	Jul	Ago	Set	Out	Nov	Dez	Ano	Acum	Histórico	Fundo (%)	%IBOV
<b>2024</b>																	
Fundo (%)	-1,08	0,81	0,31	-0,70	-1,08	0,71	2,04	3,03					4,04	190,22	06 m	4,32	79,8
CDI	1,0	0,8	0,8	0,9	0,8	0,8	0,9	0,9					7,1	208,0	12 m	10,72	68,2
%CDI	-	101,3	37,7	-	-	89,5	224,9	349,3					56,9	91,5	24 m	10,38	44,8
<b>2023</b>																	
Fundo (%)	0,94	-0,23	0,43	0,62	1,05	1,00	0,97	0,31	-0,07	-1,01	5,50	2,39	12,41	178,96	36 m	14,01	103,1
CDI	1,1	0,9	1,2	0,9	1,1	1,1	1,1	1,1	1,0	1,0	0,9	0,9	13,1	187,6	48 m	25,88	78,1
%CDI	84,0	-	36,5	67,8	93,7	93,3	90,6	26,9	-	-	598,8	266,9	95,1	95,4			
<b>2022</b>																	
Fundo (%)	-0,04	0,60	0,64	0,20	0,57	0,68	0,92	0,61	-3,00	-1,48	0,53	-1,62	-1,47	148,16			
CDI	0,7	0,8	0,9	0,8	1,0	1,0	1,0	1,2	1,1	1,0	1,0	1,1	1,2	154,4			
%CDI	-	80,5	69,5	23,6	54,9	66,8	88,6	51,8	-	-	52,4	-	-	96,0			
<b>2021</b>																	
Fundo (%)	-1,53	-1,32	2,65	0,93	1,85	-0,22	0,33	1,69	-0,46	-3,03	1,34	1,30	3,43	151,87			
CDI	0,2	0,1	0,2	0,2	0,3	0,3	0,4	0,4	0,4	0,5	0,6	0,8	4,4	126,4			
%CDI	-	-	1.339,5	445,3	692,0	-	92,6	398,8	-	-	229,0	170,4	78,0	120,2			
<b>2020</b>																	
Fundo (%)	0,43	-2,88	-5,61	1,65	1,50	2,54	2,37	-1,19	-1,90	0,04	5,00	3,42	5,01	143,53			
CDI	0,4	0,3	0,3	0,3	0,2	0,2	0,2	0,2	0,2	0,2	0,2	0,2	2,8	116,8			
%CDI	114,2	-	-	579,9	630,4	1.180,9	1.219,7	-	-	25,1	3.344,6	2.081,0	181,1	122,9			
<b>2019</b>																	
Fundo (%)	3,64	-0,39	0,33	0,59	1,65	2,48	1,00	-0,12	1,98	1,60	0,07	2,16	15,95	131,90			
CDI	0,5	0,5	0,5	0,5	0,5	0,5	0,6	0,5	0,5	0,5	0,4	0,4	6,0	111,0			
%CDI	670,3	-	70,0	113,9	304,1	528,1	175,3	-	424,6	331,5	17,2	574,7	267,3	118,8			
<b>2018</b>																	
Fundo (%)	2,75	0,44	0,51	0,35	0,35	0,49	0,14	0,40	0,32	0,40	0,37	0,29	7,01	100,00			
CDI	0,6	0,5	0,5	0,5	0,5	0,5	0,5	0,6	0,5	0,5	0,5	0,5	6,4	99,1			
%CDI	471,9	93,9	96,3	67,6	68,4	94,0	26,7	70,4	68,0	73,8	74,5	59,2	109,1	100,9			
<b>2017</b>																	
Fundo (%)	-0,35	-0,47	0,63	0,64	0,10	0,81	1,74	2,11	1,68	0,39	-0,11	1,54	9,02	86,91			
CDI	1,1	0,9	1,1	0,8	0,9	0,8	0,8	0,8	0,6	0,7	0,6	0,5	10,0	87,1			
%CDI	-	-	60,2	81,5	10,4	99,2	217,1	263,4	262,1	60,9	-	285,6	90,6	99,8			
<b>2016</b>																	
Fundo (%)	2,93	1,77	4,01	2,60	-1,84	2,43	4,02	2,03	1,58	2,35	1,40	2,88	29,38	71,44			
CDI	1,1	1,0	1,2	1,1	1,1	1,2	1,1	1,2	1,1	1,1	1,0	1,1	14,0	70,2			
%CDI	277,8	176,7	345,9	246,7	-	209,4	362,9	167,4	143,0	223,9	135,1	256,5	209,9	101,8			
<b>2015</b>																	
Fundo (%)	1,11	0,31	0,82	0,68	0,82	0,91	0,99	-2,40	-0,37	0,62	0,50	0,92	4,98	32,51			
CDI	0,9	0,8	1,0	1,0	1,0	1,1	1,2	1,1	1,1	1,1	1,1	1,2	13,2	49,3			
%CDI	119,2	38,2	79,2	72,2	83,7	85,7	84,5	-	-	55,7	47,1	79,2	37,6	66,0			
<b>2014</b>																	
Fundo (%)	0,68	-2,32	1,45	1,14	0,91	1,36	1,34	1,74	0,62	0,72	0,58	0,66	9,16	26,22			
CDI	0,8	0,8	0,8	0,8	0,9	0,8	0,9	0,9	0,9	0,9	0,8	1,0	10,8	31,8			
%CDI	81,1	-	190,9	139,4	105,8	165,9	142,1	201,9	68,9	76,6	68,7	68,8	84,7	82,4			
<b>2013</b>																	
Fundo (%)	-0,35	-1,37	-0,47	-0,14	-0,90	1,63	3,88	0,48	0,63	0,61	0,51	0,66	5,20	15,64			
CDI	0,6	0,5	0,5	0,6	0,6	0,6	0,7	0,7	0,7	0,8	0,7	0,8	8,1	19,0			
%CDI	-	-	-	-	-	274,6	548,8	69,8	90,8	76,3	71,5	84,9	64,5	82,4			
<b>2012</b>																	
Fundo (%)	2,99	1,53	0,60	0,73	-1,29	0,73	0,81	0,64	1,22	-0,23	0,50	2,03	10,71	9,92			
CDI	0,9	0,7	0,8	0,7	0,7	0,6	0,7	0,7	0,5	0,6	0,5	0,5	8,4	10,1			



Material de Divulgação. Leia a lâmina de informações essenciais, se houver, e o regulamento antes de investir. Supervisão e Fiscalização: (i) Comissão de Valores Mobiliários - CVM e (ii) Serviço de Atendimento ao Cidadão em www.cvm.gov.br. O investimento em Fundo não é garantido pelo Fundo Garantidor de Crédito. Rentabilidade obtida no passado não representa garantia de resultados futuros. A rentabilidade divulgada não é líquida de impostos e de taxa de saída. Os investidores devem estar preparados para aceitar os riscos inerentes aos diversos mercados em que os fundos atuam e, conseqüentemente, possíveis variações no patrimônio investido. A utilização do índice de referência para comparativo da rentabilidade é mera referência econômica e não parâmetro de objetivo do Fundo. Os principais riscos estão detalhados no regulamento do fundo. As características de movimentação apresentadas são válidas na data da posição deste documento, podendo sofrer alterações à critério da Administradora. As informações sobre o Fundo, inclusive o Regulamento e Lâmina de Informações Essenciais, se houver poderão ser consultadas diretamente nas Agências ou (ii) pela "internet" no endereço eletrônico www.caixa.gov.br. Outras informações podem ser obtidas por meio do SAC: 0800 726 0101, Ouvidoria Caixa: 0800 725 7474 e Atendimento a pessoas com deficiência auditiva: 0800 882 2492.

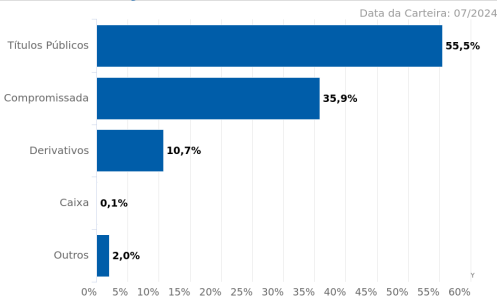


%CDI	337,4	206,8	74,4	103,2	-	115,1	120,3	93,0	227,6	-	91,2	379,5	127,3	98,3
2011														
Fundo (%)											0,55	-1,25	-0,71	-0,71
CDI											0,6	0,9	1,6	1,6
%CDI											84,9	-	-	-

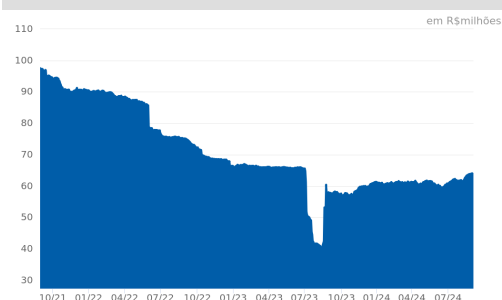
### MERCADO DE ATUAÇÃO

TÍTULOS PÚBLICOS	CRÉDITO PRIVADO
PÓSFIXADO	AÇÕES
PREFIXADO	MOEDAS
INFLAÇÃO	INVESTIMENTO EXTERIOR
COTAS DE FUNDOS	OUTROS
ATUA	NÃO ATUA

### ALOCUÇÃO POR CLASSE DE ATIVOS



### PATRIMÔNIO LÍQUIDO (36 meses)



### CARACTERÍSTICAS

CNPJ:	14.239.659/0001-00	Aplicação Inicial:	R\$ 5.000,00
Gestão:	CAIXA DTVM	Saldo Mínimo:	R\$ 4.000,00
Administrador:	Caixa Economica Federal	Resgate Mínimo:	R\$ 500,00
Classificação Anbima:	Multimercados Capital Protegido	Aplicação (déb./conv.):	D+0 / D+0
Tributação:	Longo Prazo	Resgate (conv./créd.):	D+1 / D+3
Cota Utilizada:	Fechamento	Horário limite:	17:00
Início do Fundo:	08/11/2011	Volatilidade (12m):	5,60%
Taxa de Administração:	1,6%	Patrimônio Líquido em 30/08/2024:	R\$ 63.806.565,37
Taxa de Administração (Máxima):	1,6%	PL Médio de 12 meses:	R\$ 60.447.590,54
Taxa de Performance:	Não há	Classificação de Risco:	Conservador
Público-Alvo:	Pessoas físicas, pessoas jurídicas e Regimes Próprios de Previdência Social.	Escala de Influência ASG:	Não se aplica



Material de Divulgação. Leia a lâmina de informações essenciais, se houver, e o regulamento antes de investir. Supervisão e Fiscalização: (i) Comissão de Valores Mobiliários - CVM e (ii) Serviço de Atendimento ao Cidadão em [www.cvm.gov.br](http://www.cvm.gov.br). O investimento em Fundo não é garantido pelo Fundo Garantidor de Crédito. Rentabilidade obtida no passado não representa garantia de resultados futuros. A rentabilidade divulgada não é líquida de impostos e de taxa de saída. Os investidores devem estar preparados para aceitar os riscos inerentes aos diversos mercados em que os fundos atuam e, conseqüentemente, possíveis variações no patrimônio investido. A utilização do índice de referência para comparativo da rentabilidade é mera referência econômica e não parâmetro de objetivo do Fundo. Os principais riscos estão detalhados no regulamento do fundo. As características de movimentação apresentadas são válidas na data da posição deste documento, podendo sofrer alterações à critério da Administradora. As informações sobre o Fundo, inclusive o Regulamento e Lâmina de Informações Essenciais, se houver poderão ser consultadas diretamente nas Agências ou (ii) pela "internet" no endereço eletrônico [www.caixa.gov.br](http://www.caixa.gov.br). Outras informações podem ser obtidas por meio do SAC: 0800 726 0101, Ouvidoria Caixa: 0800 725 7474 e Atendimento a pessoas com deficiência auditiva: 0800 882 2492.

