

RAZÕES PARA INVESTIR

Fundo que utiliza estratégia de investimento diversificada (renda fixa, renda variável, câmbio, etc) e deslocamentos táticos entre as classes de ativos.

Voltado para investidores de perfil arrojado, cujo apetite para o risco está começando a crescer, já que a exposição do fundo à Bolsa é limitada a 30%.

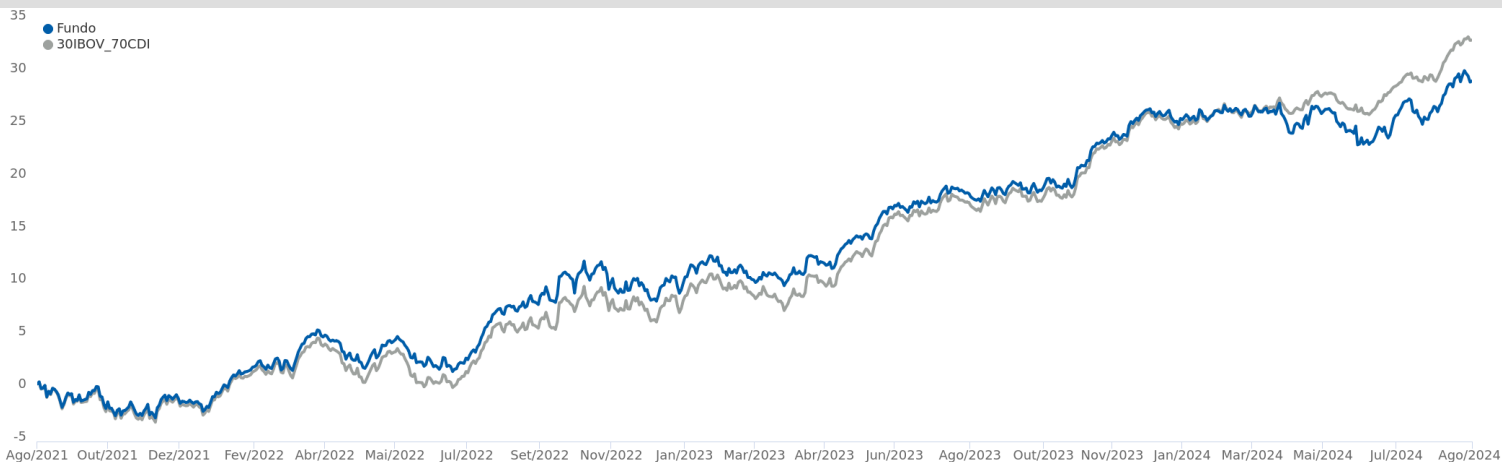
OBJETIVO DE INVESTIMENTO

O fundo tem como objetivo proporcionar um investimento balanceado com no máximo 30% em renda variável.

CLASSIFICAÇÃO DE RISCO



PERFORMANCE (36 meses)



RENTABILIDADE (%)

	Jan	Fev	Mar	Abr	Mai	Jun	Jul	Ago	Set	Out	Nov	Dez	Ano	Acum	Histórico	Fundo (%)	%30IBOV_70CDI
2024																	
Fundo (%)	-0,68	0,49	0,24	-1,22	-0,49	-0,27	1,62	2,42					2,09	912,99	06 m	2,28	42,5
CDI	1,0	0,8	0,8	0,9	0,8	0,8	0,9	0,9					7,1	1.285,2	12 m	8,72	68,3
%CDI	-	61,5	29,3	-	-	-	178,4	278,7					29,4	71,0	24 m	20,36	77,8
															36 m	28,36	87,7
															48 m	34,34	81,7
2023																	
Fundo (%)	1,72	-1,89	0,49	1,01	1,97	2,64	1,64	-0,61	0,90	-0,14	3,98	2,04	14,49	892,29			
CDI	1,1	0,9	1,2	0,9	1,1	1,1	1,1	1,1	1,0	1,0	0,9	0,9	13,1	1.193,5			
%CDI	153,0	-	41,6	109,7	175,5	246,0	153,0	-	92,7	-	433,8	227,7	111,1	74,8			
2022																	
Fundo (%)	2,67	0,96	2,67	-2,17	1,63	-2,31	1,57	3,55	1,48	2,29	-0,87	0,14	12,03	766,67			
CDI	0,7	0,8	0,9	0,8	1,0	1,0	1,0	1,2	1,1	1,0	1,0	1,1	12,4	1.044,2			
%CDI	364,9	128,2	289,3	-	158,5	-	151,9	304,0	137,7	224,7	-	12,3	97,2	73,4			
2021																	
Fundo (%)	-0,58	-1,13	1,58	0,13	1,91	0,39	-0,83	-0,57	-1,58	-1,47	0,12	1,27	-0,82	673,62			
CDI	0,2	0,1	0,2	0,2	0,3	0,3	0,4	0,4	0,4	0,5	0,6	0,8	4,4	918,2			
%CDI	-	-	797,3	64,3	714,4	129,4	-	-	-	-	19,9	166,7	-	73,4			
2020																	
Fundo (%)	-0,25	-2,41	-8,45	3,40	2,49	2,60	2,44	-0,78	-2,05	-0,38	4,02	2,56	2,52	680,06			
CDI	0,4	0,3	0,3	0,3	0,2	0,2	0,2	0,2	0,2	0,2	0,2	0,2	2,8	875,3			
%CDI	-	-	-	1.191,7	1.041,6	1.207,9	1.253,8	-	-	-	2.687,0	1.557,1	91,1	77,7			
2019																	
Fundo (%)	3,38	-0,31	0,23	0,74	0,70	1,49	0,62	0,29	1,32	1,19	1,10	2,22	13,70	660,87			
CDI	0,5	0,5	0,5	0,5	0,5	0,5	0,6	0,5	0,5	0,5	0,4	0,4	6,0	849,1			
%CDI	621,8	-	48,7	141,8	128,1	317,1	109,6	58,5	283,9	247,5	289,3	589,7	229,6	77,8			
2018																	
Fundo (%)	3,31	0,53	0,30	0,51	-2,84	-1,23	2,71	-0,62	1,24	3,25	1,09	-0,27	8,10	569,17			
CDI	0,6	0,5	0,5	0,5	0,5	0,5	0,5	0,6	0,5	0,5	0,5	0,5	6,4	795,6			
%CDI	567,3	113,1	57,0	99,3	-	-	500,4	-	265,1	598,9	221,2	-	126,2	71,5			
2017																	
Fundo (%)	2,52	1,33	0,37	0,65	-1,63	0,81	2,23	2,70	2,07	0,55	-0,60	2,06	13,76	519,00			
CDI	1,1	0,9	1,1	0,8	0,9	0,8	0,8	0,8	0,6	0,7	0,6	0,5	10,0	741,6			
%CDI	232,2	153,4	35,4	82,6	-	99,4	278,3	336,6	322,6	84,5	-	381,9	138,3	70,0			
2016																	
Fundo (%)	-0,44	2,01	5,38	2,80	-1,97	2,26	3,90	0,84	1,17	3,54	-0,43	0,06	20,60	444,14			
CDI	1,1	1,0	1,2	1,1	1,1	1,2	1,1	1,2	1,1	1,1	1,0	1,1	14,0	665,4			
%CDI	-	200,9	463,7	265,2	-	195,0	351,9	69,2	105,7	338,0	-	5,3	147,1	66,8			
2015																	
Fundo (%)	-0,94	3,19	0,31	3,10	-0,89	0,73	-0,25	-1,37	-0,39	1,25	0,53	-0,30	4,96	351,20			
CDI	0,9	0,8	1,0	1,0	1,0	1,1	1,2	1,1	1,1	1,1	1,1	1,2	13,2	571,4			
%CDI	-	390,2	29,6	327,6	-	69,1	-	-	-	112,5	50,4	-	37,5	61,5			
2014																	
Fundo (%)	-1,70	0,45	2,33	1,39	0,54	1,40	2,03	2,72	-2,25	0,76	0,71	-1,53	6,91	329,89			
CDI	0,8	0,8	0,8	0,8	0,9	0,8	0,9	0,9	0,9	0,9	0,8	1,0	10,8	492,9			
%CDI	-	57,7	306,8	170,7	63,2	171,1	215,9	316,0	-	80,1	84,7	-	64,0	66,9			
2013																	
Fundo (%)	-0,20	-1,22	-0,22	0,41	-1,38	-3,02	1,36	1,87	1,88	2,12	-0,29	0,25	1,43	302,10			
CDI	0,6	0,5	0,5	0,6	0,6	0,6	0,7	0,7	0,7	0,8	0,7	0,8	8,1	435,1			
%CDI	-	-	-	68,2	-	-	191,9	270,2	268,6	265,2	-	32,1	17,8	69,4			
2012																	
Fundo (%)	3,87	1,53	0,19	-0,43	-2,68	0,42	1,22	0,97	1,42	-0,57	0,76	2,08	9,00	296,43			

Material de Divulgação. Leia sempre o Regulamento e a lâmina de informações essenciais, se houver, antes de investir. O investimento em Fundo não é garantido pelo Fundo Garantidor de Crédito - FGC. Rentabilidade obtida no passado não representa garantia de resultados Futuros. A rentabilidade divulgada não é líquida de impostos. Este fundo não possui uma política de investimentos que busca originar benefícios ambientais, sociais ou de governança. A utilização do índice de referência para comparativo da rentabilidade é mera referência e não parâmetro do Fundo. As características de movimentação apresentadas são válidas na data da posição deste documento, podendo sofrer alterações à critério da Administradora. As informações sobre o Fundo estão disponíveis nas agências CAIXA ou no endereço www.caixa.gov.br. SAC: 08007260101. Ouvidoria: 0800-725-7474, Alô CAIXA:4004 0104 (Capitais e Regiões Metropolitanas), 08001040104 (Demais Regiões) Central de Atendimento a Pessoas com Deficiência Auditiva e de Fala: 0800-726-2492.

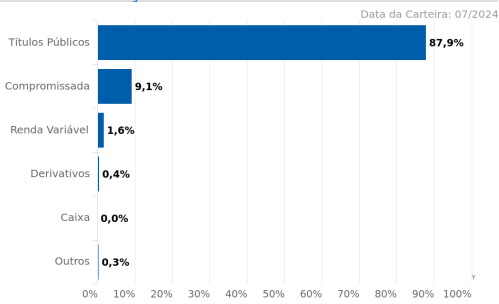


CDI	0,9	0,7	0,8	0,7	0,7	0,6	0,7	0,7	0,5	0,6	0,5	0,5	8,4	395,2
%CDI	435,9	206,8	23,7	-	-	66,3	180,0	140,7	264,6	-	139,3	388,6	107,0	75,0
2011														
Fundo (%)	-0,74	0,96	0,68	-0,28	0,08	-0,30	-0,61	0,32	-1,02	3,06	0,22	0,21	2,54	263,70
CDI	0,9	0,8	0,9	0,8	1,0	1,0	1,0	1,1	0,9	0,9	0,9	0,9	11,6	356,8
%CDI	-	114,2	74,0	-	7,7	-	-	30,0	-	346,4	25,8	22,9	22,0	73,9
2010														
Fundo (%)	0,63	0,67	0,73	0,14	0,36	-0,88	2,77	-0,25	2,09	0,98	-0,90	1,19	7,72	254,67
CDI	0,7	0,6	0,8	0,7	0,8	0,8	0,9	0,9	0,8	0,8	0,8	0,9	9,7	309,3
%CDI	95,6	113,9	96,5	21,5	47,6	-	322,9	-	247,3	121,2	-	128,1	79,3	82,3
2009														
Fundo (%)	0,79	0,43	0,88	0,59	0,80	0,41	0,72	0,66	0,43	1,01	0,71	0,78	8,51	229,24
CDI	1,1	0,9	1,0	0,8	0,8	0,8	0,8	0,7	0,7	0,7	0,7	0,7	9,9	273,0
%CDI	75,1	50,0	90,4	70,1	104,7	54,6	91,2	95,8	61,6	146,6	107,6	107,8	86,0	84,0
2008														
Fundo (%)	-0,24	1,21	-0,42	1,11	1,46	-0,71	0,18	1,19	1,10	0,84	0,79	1,06	7,81	203,41
CDI	0,9	0,8	0,8	0,9	0,9	1,0	1,1	1,0	1,1	1,2	1,0	1,1	12,4	239,4
%CDI	-	151,8	-	124,1	167,2	-	16,8	117,8	100,8	71,4	79,3	95,4	63,1	85,0
2007														
Fundo (%)	0,38	-0,18	0,66	0,90	1,01	0,80	0,81	0,17	0,88	1,02	0,85	0,84	8,46	181,43
CDI	1,1	0,9	1,1	0,9	1,0	0,9	1,0	1,0	0,8	0,9	0,8	0,8	11,8	202,0
%CDI	35,3	-	63,1	96,1	99,3	89,1	83,0	17,7	110,1	110,4	100,9	100,0	71,6	89,8
2006														
Fundo (%)	2,36	1,25	1,21	1,08	-0,03	1,07	1,05	1,07	0,50	1,41	1,20	1,22	14,24	159,47
CDI	1,4	1,1	1,4	1,1	1,3	1,2	1,2	1,3	1,1	1,1	1,0	1,0	15,1	170,1
%CDI	165,2	109,5	85,1	100,1	-	90,8	90,1	85,6	47,4	129,3	117,9	124,1	94,6	93,8
2005														
Fundo (%)	0,50	1,35	1,37	1,24	1,17	1,52	0,98	1,35	1,56	0,86	1,63	2,48	17,23	127,13
CDI	1,4	1,2	1,5	1,4	1,5	1,6	1,5	1,7	1,5	1,4	1,4	1,5	19,0	134,8
%CDI	36,1	110,9	89,9	88,3	77,9	95,6	65,1	81,6	104,3	61,5	118,5	169,2	90,7	94,3
2004														
Fundo (%)	0,69	0,44	1,31	0,95	1,22	1,10	1,02	0,95	1,13	1,16	1,48	1,65	13,91	93,75
CDI	1,3	1,1	1,4	1,2	1,2	1,2	1,3	1,3	1,2	1,2	1,3	1,5	16,2	97,3
%CDI	54,5	40,7	95,1	81,2	99,9	89,9	79,7	74,1	91,0	95,8	118,5	111,8	86,0	96,4
2003														
Fundo (%)	1,98	2,14	1,96	1,93	2,36	0,88	1,90	2,89	2,11	2,49	2,06	1,76	27,39	70,09
CDI	2,0	1,8	1,8	1,9	2,0	1,9	2,1	1,8	1,7	1,6	1,3	1,4	23,3	69,8
%CDI	100,7	117,5	110,5	103,3	120,6	47,7	91,4	163,0	125,9	152,4	153,0	128,5	117,6	100,4
2002														
Fundo (%)	1,34	1,09	1,18	1,33	1,38	-1,60	-2,24	0,23	1,33	2,27	4,47	2,93	14,38	33,52
CDI	1,5	1,3	1,4	1,5	1,4	1,3	1,5	1,5	1,4	1,6	1,5	1,7	19,1	37,8
%CDI	87,3	87,0	85,8	89,6	98,0	-	-	15,8	96,2	139,2	291,8	169,8	75,4	88,8
2001														
Fundo (%)	0,00	1,40	0,66	1,12	1,44	1,44	1,44	4,07	1,36	1,38	1,25	1,49	16,73	16,73
CDI	0,9	1,3	1,2	1,3	1,3	1,3	1,5	1,6	1,3	1,5	1,4	1,4	15,7	15,7
%CDI	0,0	112,4	56,2	84,3	113,6	113,6	96,4	254,4	102,9	90,1	89,9	106,8	106,7	106,7

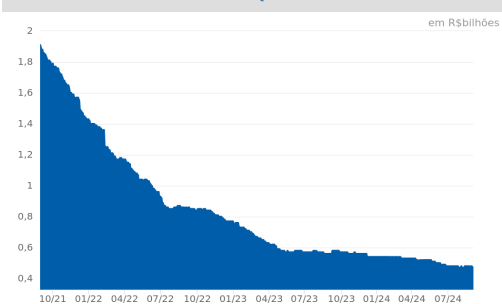
MERCADO DE ATUAÇÃO

TÍTULOS PÚBLICOS	CRÉDITO PRIVADO
PÓSFIXADO	AÇÕES
PREFIXADO	MOEDAS
INFLAÇÃO	INVESTIMENTO EXTERIOR
COTAS DE FUNDOS	OUTROS
ATUA	NÃO ATUA

ALOCÇÃO POR CLASSE DE ATIVOS



PATRIMÔNIO LÍQUIDO (36 meses)



CARACTERÍSTICAS

CNPJ:	03.737.188/0001-43	Aplicação Inicial:	R\$ 0,01
Gestão:	CAIXA DTVM	Saldo Mínimo:	R\$ 0,01
Administrador:	Caixa Economica Federal	Resgate Mínimo:	R\$ 100,00
Classificação Anbima:	Multimercados Balanceados	Aplicação (déb./conv.):	D+0 / D+0
Tributação:	Longo Prazo	Resgate (conv./créd.):	D+1 / D+3
Cota Utilizada:	Fechamento	Horário limite:	16:00
Início do Fundo:	20/06/2000	Volatilidade (12m):	5,09%
Taxa de Administração:	1%	Patrimônio Líquido em 30/08/2024:	R\$ 469.926.301,00
Taxa de Administração (Máxima):	1%	PL Médio de 12 meses:	R\$ 526.738.789,59
Taxa de Performance:	Não há	Classificação de Risco:	Moderado
Público-Alvo:	Investidores em geral.	Escala de Influência ASG:	Não se aplica

Material de Divulgação. Leia sempre o Regulamento e a lâmina de informações essenciais, se houver, antes de investir. O investimento em Fundo não é garantido pelo Fundo Garantidor de Crédito - FGC. Rentabilidade obtida no passado não representa garantia de resultados Futuros. A rentabilidade divulgada não é líquida de impostos. Este fundo não possui uma política de investimentos que busca originar benefícios ambientais, sociais ou de governança. A utilização do Índice de referência para comparativo da rentabilidade é mera referência e não parâmetro do Fundo. As características de movimentação apresentadas são válidas na data da posição deste documento, podendo sofrer alterações à critério da Administradora. As informações sobre o Fundo estão disponíveis nas agências CAIXA ou no endereço www.caixa.gov.br. SAC: 08007260101. Ouvidoria: 0800-725-7474, Alô CAIXA:4004 0104 (Capitais e Regiões Metropolitanas), 08001040104 (Demais Regiões) Central de Atendimento a Pessoas com Deficiência Auditiva e de Fala: 0800-726-2492.

