

**RAZÕES PARA INVESTIR**

Fundo de investimento feito sob medida para os Regimes Próprios de Previdência Social e entidades/órgãos públicos de todo o Brasil.

O FI BR IRF-M é formado por títulos públicos prefixados, que são as LTNs (Letras do Tesouro Nacional) e NTN-Fs (Notas do Tesouro Nacional - Série F) com vencimentos acima de um ano, e é indicado para investidores que queiram capturar movimentos de fechamento da curva de juros nominal.

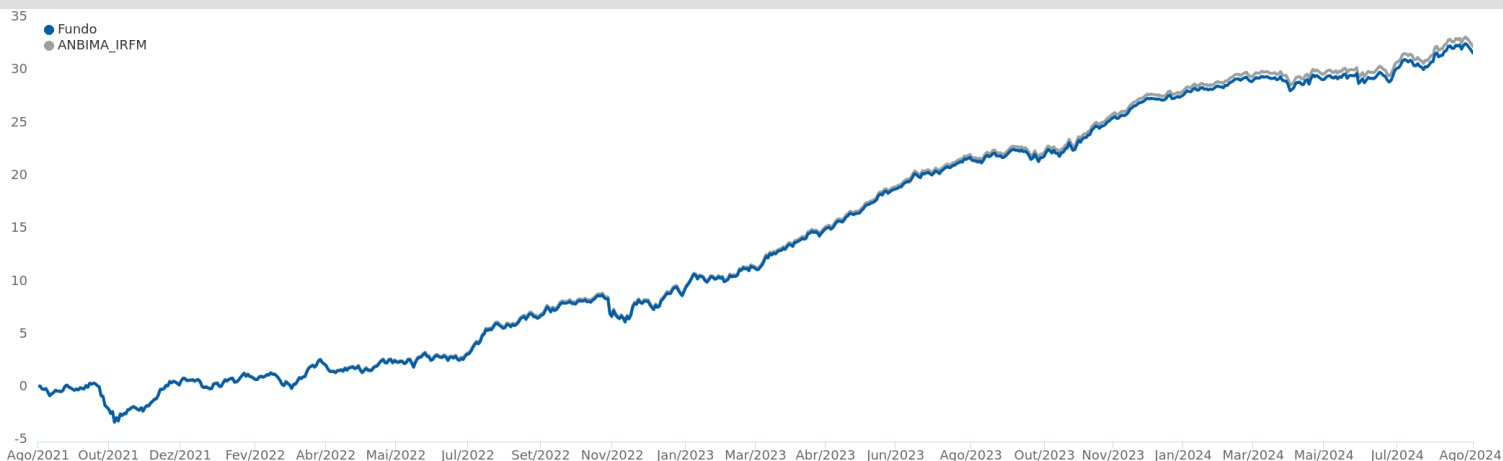
**OBJETIVO DE INVESTIMENTO**

O FUNDO tem como objetivo de investimento proporcionar rentabilidade aderente ao subíndice IRF-M (Anbima)

**CLASSIFICAÇÃO DE RISCO**



**PERFORMANCE (36 meses)**



**RENTABILIDADE (%)**

|             | Jan   | Fev   | Mar   | Abr   | Mai   | Jun   | Jul   | Ago   | Set   | Out   | Nov   | Dez     | Ano   | Acum   | Histórico | Fundo (%) | %ANBIMA_IRFM |
|-------------|-------|-------|-------|-------|-------|-------|-------|-------|-------|-------|-------|---------|-------|--------|-----------|-----------|--------------|
| <b>2024</b> |       |       |       |       |       |       |       |       |       |       |       |         |       |        | 06 m      | 2,24      | 93,7         |
| Fundo (%)   | 0,67  | 0,43  | 0,50  | -0,55 | 0,63  | -0,32 | 1,33  | 0,64  |       |       |       |         | 3,37  | 201,16 | 12 m      | 7,75      | 96,8         |
| CDI         | 1,0   | 0,8   | 0,8   | 0,8   | 0,9   | 0,8   | 0,9   | 0,9   |       |       |       |         | 7,1   | 186,9  | 24 m      | 24,27     | 98,2         |
| %CDI        | 69,5  | 54,2  | 60,0  | -     | 75,8  | -     | 146,3 | 74,0  |       |       |       |         | 47,5  | 107,6  | 36 m      | 31,19     | 98,0         |
| <b>2023</b> |       |       |       |       |       |       |       |       |       |       |       |         |       |        | 48 m      | 29,44     | 96,9         |
| Fundo (%)   | 0,88  | 0,83  | 2,12  | 1,08  | 2,20  | 2,10  | 0,88  | 0,73  | 0,15  | 0,35  | 2,47  | 1,46    | 16,32 | 191,34 |           |           |              |
| CDI         | 1,1   | 0,9   | 1,2   | 0,9   | 1,1   | 1,1   | 1,1   | 1,1   | 1,0   | 1,0   | 0,9   | 0,9     | 13,1  | 167,9  |           |           |              |
| %CDI        | 78,3  | 90,4  | 180,7 | 117,6 | 195,4 | 195,9 | 82,3  | 64,3  | 15,0  | 34,7  | 269,0 | 163,0   | 125,1 | 114,0  |           |           |              |
| <b>2022</b> |       |       |       |       |       |       |       |       |       |       |       |         |       |        |           |           |              |
| Fundo (%)   | -0,07 | 0,59  | 0,85  | -0,17 | 0,59  | 0,34  | 1,12  | 2,04  | 1,37  | 0,94  | -0,62 | 1,44    | 8,72  | 150,47 |           |           |              |
| CDI         | 0,7   | 0,8   | 0,9   | 0,8   | 1,0   | 1,0   | 1,0   | 1,2   | 1,1   | 1,0   | 1,0   | 1,1     | 12,4  | 137,0  |           |           |              |
| %CDI        | -     | 78,9  | 92,4  | -     | 57,1  | 34,0  | 108,4 | 174,9 | 127,4 | 91,8  | -     | 128,5   | 70,5  | 109,8  |           |           |              |
| <b>2021</b> |       |       |       |       |       |       |       |       |       |       |       |         |       |        |           |           |              |
| Fundo (%)   | -0,77 | -1,15 | -0,89 | 0,78  | 0,17  | 0,18  | -0,47 | -0,63 | -0,37 | -2,64 | 1,81  | 1,87    | -2,18 | 130,37 |           |           |              |
| CDI         | 0,2   | 0,1   | 0,2   | 0,2   | 0,3   | 0,3   | 0,4   | 0,4   | 0,4   | 0,5   | 0,6   | 0,8     | 4,4   | 110,9  |           |           |              |
| %CDI        | -     | -     | -     | 373,7 | 63,4  | 59,8  | -     | -     | -     | -     | 307,7 | 245,1   | -     | 117,6  |           |           |              |
| <b>2020</b> |       |       |       |       |       |       |       |       |       |       |       |         |       |        |           |           |              |
| Fundo (%)   | 0,84  | 0,63  | -0,11 | 1,13  | 1,40  | 0,77  | 1,09  | -0,77 | -0,61 | -0,36 | 0,33  | 1,96    | 6,43  | 135,52 |           |           |              |
| CDI         | 0,4   | 0,3   | 0,3   | 0,3   | 0,2   | 0,2   | 0,2   | 0,2   | 0,2   | 0,2   | 0,2   | 0,2     | 2,8   | 102,0  |           |           |              |
| %CDI        | 222,4 | 214,6 | -     | 396,0 | 584,6 | 356,6 | 560,4 | -     | -     | -     | 221,1 | 1.193,0 | 232,4 | 132,8  |           |           |              |
| <b>2019</b> |       |       |       |       |       |       |       |       |       |       |       |         |       |        |           |           |              |
| Fundo (%)   | 1,35  | 0,28  | 0,55  | 0,56  | 1,73  | 2,15  | 1,09  | 0,20  | 1,42  | 1,69  | -0,49 | 0,61    | 11,68 | 121,28 |           |           |              |
| CDI         | 0,5   | 0,5   | 0,5   | 0,5   | 0,5   | 0,5   | 0,6   | 0,5   | 0,5   | 0,5   | 0,4   | 0,4     | 6,0   | 96,6   |           |           |              |
| %CDI        | 248,7 | 55,8  | 117,2 | 108,4 | 317,9 | 457,9 | 191,6 | 39,1  | 305,7 | 352,1 | -     | 162,1   | 195,8 | 125,6  |           |           |              |
| <b>2018</b> |       |       |       |       |       |       |       |       |       |       |       |         |       |        |           |           |              |
| Fundo (%)   | 1,37  | 1,17  | 1,30  | 0,36  | -1,91 | 0,03  | 1,59  | -1,08 | 1,18  | 3,86  | 0,99  | 1,48    | 10,71 | 98,14  |           |           |              |
| CDI         | 0,6   | 0,5   | 0,5   | 0,5   | 0,5   | 0,5   | 0,5   | 0,6   | 0,5   | 0,5   | 0,5   | 0,5     | 6,4   | 85,5   |           |           |              |
| %CDI        | 234,9 | 251,0 | 243,8 | 68,7  | -     | 6,6   | 292,8 | -     | 252,7 | 710,3 | 201,3 | 299,3   | 166,7 | 114,8  |           |           |              |
| <b>2017</b> |       |       |       |       |       |       |       |       |       |       |       |         |       |        |           |           |              |
| Fundo (%)   | 2,31  | 2,04  | 1,43  | 0,47  | 0,30  | 1,34  | 2,31  | 1,01  | 1,44  | 0,00  | 0,09  | 1,19    | 14,80 | 78,97  |           |           |              |
| CDI         | 1,1   | 0,9   | 1,1   | 0,8   | 0,9   | 0,8   | 0,8   | 0,8   | 0,6   | 0,7   | 0,6   | 0,5     | 10,0  | 74,3   |           |           |              |
| %CDI        | 212,1 | 235,1 | 135,8 | 60,0  | 32,6  | 165,2 | 289,0 | 125,6 | 224,5 | -     | 15,2  | 220,3   | 148,7 | 106,3  |           |           |              |
| <b>2016</b> |       |       |       |       |       |       |       |       |       |       |       |         |       |        |           |           |              |
| Fundo (%)   | 2,62  | 1,61  | 3,40  | 3,53  | 0,35  | 2,01  | 1,34  | 0,99  | 1,94  | 1,30  | 0,27  | 1,81    | 23,26 | 55,90  |           |           |              |
| CDI         | 1,1   | 1,0   | 1,2   | 1,1   | 1,1   | 1,2   | 1,1   | 1,2   | 1,1   | 1,1   | 1,0   | 1,1     | 14,0  | 58,5   |           |           |              |
| %CDI        | 248,7 | 160,5 | 293,2 | 334,3 | 31,3  | 173,1 | 120,8 | 81,5  | 175,1 | 123,6 | 25,9  | 161,4   | 166,1 | 95,5   |           |           |              |
| <b>2015</b> |       |       |       |       |       |       |       |       |       |       |       |         |       |        |           |           |              |
| Fundo (%)   | 1,72  | 0,27  | -0,03 | 1,07  | 1,61  | 0,27  | 1,20  | -0,89 | -1,13 | 0,84  | 0,98  | 0,53    | 6,56  | 26,48  |           |           |              |
| CDI         | 0,9   | 0,8   | 1,0   | 1,0   | 1,0   | 1,1   | 1,2   | 1,1   | 1,1   | 1,1   | 1,1   | 1,2     | 13,2  | 39,1   |           |           |              |
| %CDI        | 185,0 | 32,4  | -     | 112,7 | 163,3 | 25,1  | 102,3 | -     | -     | 75,7  | 92,4  | 45,4    | 49,6  | 67,8   |           |           |              |
| <b>2014</b> |       |       |       |       |       |       |       |       |       |       |       |         |       |        |           |           |              |
| Fundo (%)   | -0,21 | 2,10  | 0,55  | 1,26  | 1,86  | 0,90  | 1,12  | 1,52  | -0,67 | 1,09  | 1,18  | -0,08   | 11,11 | 18,69  |           |           |              |
| CDI         | 0,8   | 0,8   | 0,8   | 0,8   | 0,9   | 0,8   | 0,9   | 0,9   | 0,9   | 0,9   | 0,8   | 1,0     | 10,8  | 22,8   |           |           |              |
| %CDI        | -     | 269,2 | 72,5  | 154,2 | 217,0 | 110,6 | 119,6 | 176,3 | -     | 115,0 | 141,1 | -       | 102,8 | 81,9   |           |           |              |
| <b>2013</b> |       |       |       |       |       |       |       |       |       |       |       |         |       |        |           |           |              |
| Fundo (%)   | -0,05 | 0,07  | 0,06  | 1,36  | -0,91 | -1,00 | 1,31  | -1,05 | 1,46  | 0,69  | -0,42 | 0,81    | 2,31  | 6,82   |           |           |              |
| CDI         | 0,6   | 0,5   | 0,5   | 0,6   | 0,6   | 0,6   | 0,7   | 0,7   | 0,7   | 0,8   | 0,7   | 0,8     | 8,1   | 10,8   |           |           |              |



Material de Divulgação. Leia sempre o Regulamento e a lâmina de informações essenciais, se houver, antes de investir. O investimento em Fundo não é garantido pelo Fundo Garantidor de Crédito - FGC. Rentabilidade obtida no passado não representa garantia de resultados Futuros. A rentabilidade divulgada não é líquida de impostos. Este fundo não possui uma política de investimentos que busca originar benefícios ambientais, sociais ou de governança. A utilização do índice de referência para comparativo da rentabilidade é mera referência e não parâmetro do Fundo. As características de movimentação apresentadas são válidas na data da posição deste documento, podendo sofrer alterações à critério da Administradora. As informações sobre o Fundo estão disponíveis nas agências CAIXA ou no endereço [www.caixa.gov.br](http://www.caixa.gov.br). SAC: 08007260101. Ouvidoria: 0800-725-7474, Alô CAIXA:4004 0104 (Capitais e Regiões Metropolitanas), 08001040104 (Demais Regiões) Central de Atendimento a Pessoas com Deficiência Auditiva e de Fala: 0800-726-2492.



|           |   |      |      |       |   |   |       |   |       |       |       |       |       |       |
|-----------|---|------|------|-------|---|---|-------|---|-------|-------|-------|-------|-------|-------|
| %CDI      | - | 13,9 | 11,4 | 227,5 | - | - | 184,9 | - | 209,3 | 85,8  | -     | 103,6 | 28,7  | 62,9  |
| 2012      |   |      |      |       |   |   |       |   |       |       |       |       |       |       |
| Fundo (%) |   |      |      |       |   |   |       |   | 0,67  | 0,57  | 1,60  | 0,43  | 1,07  | 4,41  |
| CDI       |   |      |      |       |   |   |       |   | 0,3   | 0,5   | 0,6   | 0,5   | 0,5   | 2,6   |
| %CDI      |   |      |      |       |   |   |       |   | 203,5 | 105,8 | 262,9 | 79,5  | 200,5 | 171,1 |

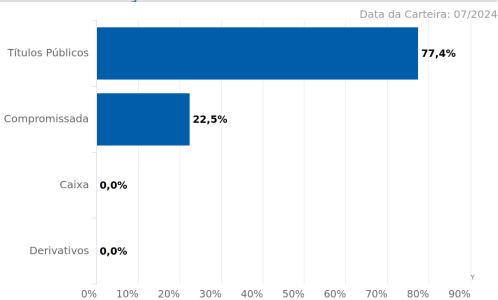
## MERCADO DE ATUAÇÃO

|                  |                       |
|------------------|-----------------------|
| TÍTULOS PÚBLICOS | CRÉDITO PRIVADO       |
| PÓSFIXADO        | AÇÕES                 |
| PREFIXADO        | MOEDAS                |
| INFLAÇÃO         | INVESTIMENTO EXTERIOR |
| COTAS DE FUNDOS  | OUTROS                |

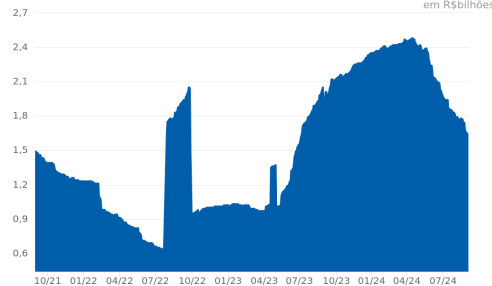
ATUA

NÃO ATUA

## ALOCUÇÃO POR CLASSE DE ATIVOS



## PATRIMÔNIO LÍQUIDO (36 meses)



## CARACTERÍSTICAS

|                                 |   |                                   |                      |
|---------------------------------|---|-----------------------------------|----------------------|
| CNPJ:                           | 14.508.605/0001-00  | Aplicação Inicial:                | R\$ 0,01             |
| Gestão:                         | CAIXA DTVM  | Saldo Mínimo:                     | R\$ 0,01             |
| Administrador:                  | Caixa Economica Federal   | Resgate Mínimo:                   | R\$ 0,01             |
| Classificação Anbima:           | Renda Fixa Indexados  | Aplicação (déb./conv.):           | D+0 / D+0            |
| Tributação:                     | Longo Prazo   | Resgate (conv./créd.):            | D+0 / D+0            |
| Cota Utilizada:                 | Fechamento  | Horário limite:                   | 16:00                |
| Início do Fundo:                | 16/08/2012  | Volatilidade (12m):               | 2,68%                |
| Taxa de Administração:          | 0,2%  | Patrimônio Líquido em 30/08/2024: | R\$ 1.624.970.153,09 |
| Taxa de Administração (Máxima): | Não há  | PL Médio de 12 meses:             | R\$ 2.199.473.834,76 |
| Taxa de Performance:            | Não há  | Classificação de Risco:           | Conservador          |
| Público-Alvo:                   | Restrito a Regimes Próprios de Previdência Social instituídos pelos Estados, Municípios e Distrito Federal do Brasil, das Entidades Públicas da Administração Direta, Autarquias, Fundações Públicas, Entidades Fechadas de Previdência Complementar, Fundos de Investimento e Fundos de Investimento em Cotas de Fundos de Investimento administrados pela ADMINISTRADORA, Entidades Abertas de Previdência Complementar, Companhias Seguradoras e Sociedades de Capitalização, previamente cadastrados perante ADMINISTRADORA, doravante designados, Cotista. | Escala de Influência ASG:         | Não se aplica        |

